JCB ENERGY ELECTRIC POWER INDUSTRY

MADRID / SPAIN



JCENERGY Perkins IVECO Baudouin Schneider Electric Cummins DEUTZ

CATERPILLAR VMAN VOLVO PENTA HD HYUNDAI INFRACORE DOOSAN ABB

SCAN ME

www.jcbenergy.com

CE -VERTA-106188 -VERTA-106189

GROUPES ÉLECTROGÈNES DIESEL -- SÉRIE JCP

GROUPE		JCP 10	JCP 15	JCP 17	JCP 23
Puissance de Veille	kVA (kWe) A	10,0 [8,0] 14,5	15,0 [12,0] 21,7	17,0 [13,6] 25,0	23,0 [18,4] 33,2
Puissance Primaire	kVA (kWe) A	9,1 [7,3] 13,1	13,6 [10,9] 19,7	15,0 [12,0] 22,0	20,9 [16,7] 30,2
Puissance Continue	kVA (kWe) A	6,4 [5,1] 9,2	9,5 [7,6] 13,8	11,0 [9,0] 16,0	14,6 [11,7] 21,2
Facteur de Puissance	CosQ	0,8	0,8	0,8	0,8
Fréquence	Hz	50	50	50	50
MOTEUR					
Marque		PERKINS	PERKINS	PERKINS	PERKINS
Modèle		403A-11G1	403A-15G1	403A-15G2	404A-22G1
Vitesse	(RPM)	1500	1500	1500	1500
Puissance Brute du Moteur	(kW)	9,5	13,5	15,0	20,6
Puissance Nette du Moteur	(kW)	9,3	13,3	15,0	20,3
Nombre de Cylindres		3	3	3	4
Configuration		Vertical, En Ligne	Vertical, En Ligne	Vertical, En Ligne	Vertical, En Ligne
Émission		Optimisé en carburant	Optimisé en carburant	Optimisé en carburant	Optimisé en carburant
Aspiration		Naturellement	Naturellement	Naturellement	Naturellement
Type de Régulation		Mechanique	Mechanique	Mechanique	Mechanique
Déplacement	[L]	1,13	1,49	1,49	2,21
Alésage et Course	[mm]	77 x 81	84 x 90	84 x 90	84 x 100
Taux de Compression		23:1	22.5:1	22.5:1	23.3:1
Système Électrique	[V]	12	12	12	12
Consommation de Carburant en Mode Primaire - Chargé à 50%	[L/h]	1,40	1,96	2,27	2,81
Consommation de Carburant en Mode Primaire - Chargé à 75%	[L/h]	1,93	2,68	3,10	3,88
Consommation de Carburant en Mode Primaire - Chargé à 100%	[L/h]	2,48	3,52	4,07	5,15
Consommation de Carburant en Mode Veille - Chargé à 110%	[L/h]	2,96	3,94	5,83	5,84
Capacité du Réservoir de Carburant, A/S (Auvent)	[lt]	58 [40]	58 [40]	58 [40]	58 [40]
ALTERNATEUR					
Marque		JCB 160S	JCB 160M	JCB 160L	JCB 160LX
Puissance de Sortie	400 V-kVA	10,0	15,0	16,0	21,0
Sur-vitesse	rpm	2250	2250	2250	2250
Classe d'Isolation		H	H	H	H
Protection		IP-23	IP-23	IP-23	IP-23
Tension		231 / 400 V	231 / 400 V	231 / 400 V	231 / 400 V
Régulation de Tension		±1	±1	±1	±1
Largeur, Ouvert [Capot]					
Longueur, Ouvert [Capot]	[mm]	500 [942]	500 [942]	500 [942]	500 [942]
Hauteur, Ouvert [Capot]	[mm]	1400 [1916]	1400 [1916]	1400 [1916]	1400 [1916]
Poids, Ouvert [Capot]	[mm]	1330 [1444]	1330 [1444]	1330 [1444]	1330 [1444]
Largeur, Ouvert [Capot]	[kg]	402 [513]	485 [596]	485 [596]	536 [647]

CE -VERTA-106188
-VERTA-106189

JCB ENERGY SE RÉSERVE LE DROIT DE MODIFIER LES CATALOGUES, LES PRODUITS, LES MODÈLES ET LES SPÉCIFICATIONS TECHNIQUES.

GROUPE		JCP 33	JCP 50	JCP 66	JCP 71
Puissance de Veille	kVA (kWe) A	33,0 [26,4] 47,7	50,0 [40,0] 72,3	66,0 [52,8] 95,4	71,0 [56,8] 102,6
Puissance Primaire	kVA (kWe) A	30,0 [24,0] 43,4	45,5 [36,4] 65,7	60,0 [48,0] 86,7	64,5 [51,6] 93,3
Puissance Continue	kVA (kWe) A	21,0 [16,8] 30,3	31,8 [25,5] 46,0	42,0 [33,6] 60,7	45,2 [36,1] 65,3
Facteur de Puissance	CosQ	0,8	0,8	0,8	0,8
Fréquence	Hz	50	50	50	50
MOTEUR					
Marque		PERKINS	PERKINS	PERKINS	PERKINS
Modèle		1103A-33G	1103A-T33G1	1103A-33TG2	1104A-44TG1
Vitesse	(RPM)	1500	1500	1500	1500
Puissance Brute du Moteur	(kW)	31,0	46,5	60,5	65,6
Puissance Nette du Moteur	(kW)	30,4	45,6	59,3	64,3
Nombre de Cylindres		3	3	3	4
Configuration		Vertical, En Ligne	Vertical, En Ligne	Vertical, En Ligne	Vertical, En Ligne
Émission		Optimisé en carburant	Optimisé en carburant	Optimisé en carburant	Optimisé en carburant
Aspiration		Naturellement	Turboalimenté	Turboalimenté	Turboalimenté
Type de Régulation		Mechanique	Mechanique	Mechanique	Mechanique
Déplacement	[L]	3,3	3,3	3,3	4,4
Alésage et Course	[mm]	105 x 127	105 x 127	105 x 127	105 x 127
Taux de Compression		19.25:1	17.25:1	17.25:1	17.25:1
Système Électrique	[V]	12	12	12	12
Consommation de Carburant en Mode Primaire - Chargé à 50%	[L/h]	3,72	5,57	7,26	7,76
Consommation de Carburant en Mode Primaire - Chargé à 75%	[L/h]	5,36	8,02	10,46	10,86
Consommation de Carburant en Mode Primaire - Chargé à 100%	[L/h]	7,05	10,55	13,75	14,41
Consommation de Carburant en Mode Veille - Chargé à 110%	[L/h]	7,97	11,95	15,55	15,79
Capacité du Réservoir de Carburant, A/S (Auvent)	[lt]	55 [100]	55 [100]	55 [100]	134 [205]
ALTERNATEUR					
Marque		JCB 180M2	JCB 180LX	JCB 225S2	JCB 225S2
Puissance de Sortie	400 V-kVA	31,0	46,0	65,0	65,0
Sur-vitesse	rpm	2250	2250	2250	2250
Classe d'Isolation		H	H	H	H
Protection		IP-23	IP-23	IP-23	IP-23
Tension		231 / 400 V	231 / 400 V	231 / 400 V	231 / 400 V
Régulation de Tension		±1	±1	±1	±1
DIMENSIONS					
Largeur, Ouvert [Capot]	[mm]	629 [1002]	634 [1002]	634 [1002]	700 [1042]
Longueur, Ouvert [Capot]	[mm]	1600 [2269]	1600 [2269]	1600 [2269]	1700 [2615]
Hauteur, Ouvert [Capot]	[mm]	1330 [1597]	1330 [1597]	1643 [1597]	1643 [1766]
Poids, Ouvert [Capot]	[kg]	737 [878]	834 [975]	864 [1005]	930 [1157]

CE -VERTA-106188
-VERTA-106189

JCB ENERGY SE RÉSERVE LE DROIT DE MODIFIER LES CATALOGUES, LES PRODUITS, LES MODÈLES ET LES SPÉCIFICATIONS TECHNIQUES.

GROUPES ÉLECTROGÈNES DIESEL -- SÉRIE JCP

GROUPE		JCP 88	JCP 112	JCP 150	JCP 165
Puissance de Veille	kVA (kWe) A	88,0 [70,4] 127,2	112,0 [89,6] 161,8	150,0 [120,0] 216,8	165,0 [132,0] 238,4
Puissance Primaire	kVA (kWe) A	80,0 [64,0] 115,6	101,8 [81,5] 147,1	136,4 [109,1] 197,1	150,0 [120,0] 216,8
Puissance Continue	kVA (kWe) A	56,0 [44,8] 80,9	71,3 [57,0] 103,0	95,5 [76,4] 137,9	105,0 [84,0] 151,7
Facteur de Puissance	CosQ	0,8	0,8	0,8	0,8
Fréquence	Hz	50	50	50	50
MOTEUR					
Marque		PERKINS	PERKINS	PERKINS	PERKINS
Modèle		1104A-44TG2	1104C-44TAG2	1106A-70TG1	1106A-70TAG2
Vitesse	(RPM)	1500	1500	1500	1500
Puissance Brute du Moteur	(kW)	80,7	103,0	135,8	149,1
Puissance Nette du Moteur	(kW)	79,1	99,5	131,4	144,1
Nombre de Cylindres		4	4	6	6
Configuration		Vertical, En Ligne	Vertical, En Ligne	Vertical, En Ligne	Vertical, En Ligne
Émission		Optimisé en carburant	Tier II	Fuel Optimised	Fuel Optimised
Aspiration		Turboalimenté	Turbo Charged/ Intercooled	Turboalimenté	Turboalimenté
Type de Régulation		Electronique	Electronique	Electronique	Electronique
Déplacement	[L]	4,4	4,4	7,01	7,01
Alésage et Course	[mm]	105 x 127	105 x 127	105 x 135	105 x 135
Taux de Compression		17.25:1	18.23:1	18.2:1	18.2:1
Système Électrique	[V]	12	12	12	12
Consommation de Carburant en Mode Primaire - Chargé à 50%	[L/h]	9,7	11,10	14,02	15,66
Consommation de Carburant en Mode Primaire - Chargé à 75%	[L/h]	14,0	16,90	20,15	23,72
Consommation de Carburant en Mode Primaire - Chargé à 100%	[L/h]	18,7	22,31	26,60	32,10
Consommation de Carburant en Mode Veille - Chargé à 110%	[L/h]	20,5	24,55	32,53	35,90
Capacité du Réservoir de Carburant, A/S (Auvent)	[lt]	134 [205]	161 [205]	256 [376]	256 [376]
ALTERNATEUR					
Marque		JCB 225M1	JCB 225LX	JCB 270S1	JCB 270S2
Puissance de Sortie	400 V-kVA	77,0	109,0	141,0	159,0
Sur-vitesse	rpm	2250	2250	2250	2250
Classe d'Isolation		H	H	H	H
Protection		IP-23	IP-23	IP-23	IP-23
Tension		231 / 400 V	231 / 400 V	231 / 400 V	231 / 400 V
Régulation de Tension		±1	±1	±1	±1
DIMENSIONS					
Largeur, Ouvert [Capot]	[mm]	700 [1042]	721 [1042]	900 [1153]	900 [1153]
Longueur, Ouvert [Capot]	[mm]	1782 [2615]	1908 [2615]	2400 [2971]	2511 [2971]
Hauteur, Ouvert [Capot]	[mm]	1643 [1766]	1643 [1766]	1530 [2027]	1573 [2027]
Poids, Ouvert [Capot]	[kg]	945 [1172]	1137 [1364]	1433 [1863]	1471 [1901]

CE -VERTA-106188
-VERTA-106189

JCB ENERGY SE RÉSERVE LE DROIT DE MODIFIER LES CATALOGUES, LES PRODUITS, LES MODÈLES ET LES SPÉCIFICATIONS TECHNIQUES.

GROUPE		JCP 200	JCP 220	JCP 250	JCP 275
Puissance de Veille	kVA (kWe) A	200,0 [160,0] 289,0	220,0 [176,0] 317,9	250,0 [200,0] 361,3	275,0 [220,0] 397,4
Puissance Primaire	kVA (kWe) A	181,8 [145,5] 262,7	200,0 [160,0] 289,0	227,3 [181,8] 328,4	250,0 [200,0] 361,3
Puissance Continue	kVA (kWe) A	127,3 [101,8] 183,9	140,0 [112,0] 202,3	159,1 [127,3] 229,9	175,0 [140,0] 252,9
Facteur de Puissance	CosQ	0,8	0,8	0,8	0,8
Fréquence	Hz	50	50	50	50
MOTEUR					
Marque		PERKINS	PERKINS	PERKINS	PERKINS
Modèle		1106A-70TAG3	1106A-70TAG4	1206A-70TTAG2	1206A-70TTAG3
Vitesse	(RPM)	1500	1500	1500	1500
Puissance Brute du Moteur	(kW)	180,2	196,3	226,1	248,6
Puissance Nette du Moteur	(kW)	175,2	191,3	217,1	238,2
Nombre de Cylindres		6	6	6	6
Configuration		Vertical, En Ligne	Vertical, En Ligne	Vertical, En Ligne	Vertical, En Ligne
Émission		Optimisé en carburant	Optimisé en carburant	Optimisé en carburant	Optimisé en carburant
Aspiration		Suralimenté/Interrefroidi	Suralimenté/Interrefroidi	Series Turbocharged / aftercooled	Series Turbocharged / aftercooled
Type de Régulation		Electronique	Electronique	Electronique	Electronique
Déplacement	[L]	7,01	7,01	7,01	7,01
Alésage et Course	[mm]	105 x 135	105 x 135	105 x 135	105 x 135
Taux de Compression		16:1	16:1	15.8:1	15.8:1
Système Électrique	[V]	12	12	12	12
Consommation de Carburant en Mode Primaire - Chargé à 50%	[L/h]	19,06	22,36	24,93	27,62
Consommation de Carburant en Mode Primaire - Chargé à 75%	[L/h]	30,16	33,54	37,04	40,64
Consommation de Carburant en Mode Primaire - Chargé à 100%	[L/h]	39,45	44,31	49,86	55,76
Consommation de Carburant en Mode Veille - Chargé à 110%	[L/h]	43,28	47,71	55,74	63,60
Capacité du Réservoir de Carburant, A/S (Auvent)	[lt]	256 [376]	375 [376]	375 [445]	375 [445]
ALTERNATEUR					
Marque		JCB 270M	JCB 270M1	JCB 270MX	JCB 270L1
Puissance de Sortie	400 V-kVA	182,0	214,0	232,0	255,0
Sur-vitesse	rpm	2250	2250	2250	2250
Classe d'Isolation		H	H	H	H
Protection		IP-23	IP-23	IP-23	IP-23
Tension		231 / 400 V	231 / 400 V	231 / 400 V	231 / 400 V
Régulation de Tension		±1	±1	±1	±1
DIMENSIONS					
Largeur, Ouvert [Capot]	[mm]	900 [1153]	900 [1153]	995 [1140]	995 [1140]
Longueur, Ouvert [Capot]	[mm]	2511 [2971]	2650 [2971]	2652 [3409]	2742 [3409]
Hauteur, Ouvert [Capot]	[mm]	1573 [2027]	1673 [2027]	1972 [1955]	1972 [1955]
Poids, Ouvert [Capot]	[kg]	1546 [1976]	1666 [2096]	1686 [2060]	1736 [2110]

CE -VERTA-106188
-VERTA-106189

JCB ENERGY SE RÉSERVE LE DROIT DE MODIFIER LES CATALOGUES, LES PRODUITS, LES MODÈLES ET LES SPÉCIFICATIONS TECHNIQUES.

GROUPES ÉLECTROGÈNES DIESEL -- SÉRIE JCP

GROUPE		JCP 300	JCP 350	JCP 400	JCP 450
Puissance de Veille	kVA (kWe) A	300,0 [240,0] 433,5	350,0 [280,0] 506,0	400,0 [320,0] 578,0	450,0 [360,0] 650,3
Puissance Primaire	kVA (kWe) A	272,7 [218,2] 394,1	318,0 [254,0] 460,0	363,6 [290,9] 525,5	409,1 [327,3] 591,2
Puissance Continue	kVA (kWe) A	190,9 [152,7] 275,9	223,0 [178,0] 322,0	254,5 [203,6] 367,8	286,4 [229,1] 413,8
Facteur de Puissance	CosQ	0,8	0,8	0,8	0,8
Fréquence	Hz	50	50	50	50
MOTEUR					
Marque		PERKINS	PERKINS	PERKINS	PERKINS
Modèle		1506A-E88TAG4	1706A-E93TAG1	1706A-E93TAG2	2206A-E13TAG3
Vitesse	(RPM)	1500	1500	1500	1500
Puissance Brute du Moteur	(kW)	281,0	304,0	343,0	413,0
Puissance Nette du Moteur	(kW)	268,0	295,0	334,0	399,0
Nombre de Cylindres		6	6	6	6
Configuration		Vertical, En Ligne	Vertical, En Ligne	Vertical, En Ligne	Vertical, En Ligne
Émission		Optimisé en carburant	Optimisé en carburant	Optimisé en carburant	Optimisé en carburant
Aspiration		Suralimenté/Interrefroidi	Suralimenté/Interrefroidi	Suralimenté/Interrefroidi	Suralimenté/Interrefroidi
Type de Régulation		Electronique	Electronique	Electronique	Electronique
Déplacement	[L]	8,8	9,29	9,29	12,5
Alésage et Course	[mm]	112 x 149	115 x 149	115 x 149	130 x 157
Taux de Compression		16.1:1	16.5:1	16.5:1	16.3:1
Système Électrique	[V]	24	24	24	24
Consommation de Carburant en Mode Primaire - Chargé à 50%	[L/h]	31,05	32,7	36,03	42,58
Consommation de Carburant en Mode Primaire - Chargé à 75%	[L/h]	45,00	46,75	52,14	63,22
Consommation de Carburant en Mode Primaire - Chargé à 100%	[L/h]	59,40	61,04	68,80	83,87
Consommation de Carburant en Mode Veille - Chargé à 110%	[L/h]	65,35	66,81	75,78	93,17
Capacité du Réservoir de Carburant, A/S (Auvent)	[lt]	475 [673]	475 [673]	673 [673]	673 [400]
ALTERNATEUR					
Marque		JCB 270LX	JCB270LXA	JCB 315S	JCB 315M
Puissance de Sortie	400 V-kVA	273,0	318,0	373,0	409,0
Sur-vitesse	rpm	2250	2250	2250	2250
Classe d'Isolation		H	H	H	H
Protection		IP-23	IP-23	IP-23	IP-23
Tension		231 / 400 V	231 / 400 V	231 / 400 V	231 / 400 V
Régulation de Tension		±1	±1	±1	±1
DIMENSIONS					
Largeur, Ouvert [Capot]	[mm]	1100 [1179]	1100 [1179]	1200 [1179]	1200 [1600]
Longueur, Ouvert [Capot]	[mm]	2940 [3921]	2967 [3921]	3165 [3921]	3242 [4600]
Hauteur, Ouvert [Capot]	[mm]	1961 [2498]	1966 [2498]	1966 [2498]	2325 [2280]
Poids, Ouvert [Capot]	[kg]	2325 [2899]	2345 [2919]	2588 [3162]	2963 [3847]

CE -VERTA-106188
-VERTA-106189

JCB ENERGY SE RÉSERVE LE DROIT DE MODIFIER LES CATALOGUES, LES PRODUITS, LES MODÈLES ET LES SPÉCIFICATIONS TECHNIQUES.

GROUPE		JCP 500	JCP 550	JCP 660	JCP 720
Puissance de Veille	kVA (kWe) A	500,0 [400,0] 722,5	550,0 [440,0] 794,8	660,0 [528,0] 953,8	720,0 [576,0] 1.010,5
Puissance Primaire	kVA (kWe) A	454,5 [363,6] 656,9	500,0 [400,0] 722,5	600,0 [480,0] 867,1	654,5 [523,6] 945,9
Puissance Continue	kVA (kWe) A	318,2 [254,5] 459,8	350,0 [280,0] 505,8	420,0 [336,0] 606,9	458,2 [366,5] 662,1
Facteur de Puissance	CosQ	0,8	0,8	0,8	0,8
Fréquence	Hz	50	50	50	50
MOTEUR					
Marque		PERKINS	PERKINS	PERKINS	PERKINS
Modèle		2506A-E15TAG1	2506A-E15TAG2	2806A-E18TAG1	2806A-E18TAG2
Vitesse	(RPM)	1500	1500	1500	1500
Puissance Brute du Moteur	(kW)	451,0	495,0	593,0	628,0
Puissance Nette du Moteur	(kW)	434,0	478,0	575,0	609,0
Nombre de Cylindres		6	6	6	6
Configuration		Vertical, En Ligne	Vertical, En Ligne	Vertical, En Ligne	Vertical, En Ligne
Émission		Optimisé en carburant	Optimisé en carburant	Optimisé en carburant	Optimisé en carburant
Aspiration		Suralimenté/Interrefroidi	Suralimenté/Interrefroidi	Suralimenté/Interrefroidi	Suralimenté/Interrefroidi
Type de Régulation		Electronique	Electronique	Electronique	Electronique
Déplacement	[L]	15,2	15,2	18,13	18,13
Alésage et Course	[mm]	137 x 171	137 x 171	145 x 183	145 x 183
Taux de Compression		16:1	16:1	14,5:1	14,5:1
Système Électrique	[V]	24	24	24	24
Consommation de Carburant en Mode Primaire - Chargé à 50%	[L/h]	50,30	55,33	63,73	71,30
Consommation de Carburant en Mode Primaire - Chargé à 75%	[L/h]	71,86	79,06	93,72	102,37
Consommation de Carburant en Mode Primaire - Chargé à 100%	[L/h]	95,33	104,36	127,47	137,17
Consommation de Carburant en Mode Veille - Chargé à 110%	[L/h]	103,83	115,12	138,60	148,24
Capacité du Réservoir de Carburant, A/S (Auvent)	[lt]	673 [400]	673 [400]	1350 [530]	1350 [530]
ALTERNATEUR					
Marque		JCB 315MXA	JCB 315L	JCB 355M	JCB 355M1
Puissance de Sortie	400 V-kVA	468,0	514,0	600,0	659,0
Sur-vitesse	rpm	2250	2250	2250	2250
Classe d'Isolation		H	H	H	H
Protection		IP-23	IP-23	IP-23	IP-23
Tension		231 / 400 V	231 / 400 V	231 / 400 V	231 / 400 V
Régulation de Tension		±1	±1	±1	±1
DIMENSIONS					
Largeur, Ouvert [Capot]	[mm]	1200 [1600]	1200 [1600]	1600 [1900]	1600 [1900]
Longueur, Ouvert [Capot]	[mm]	3629 [4600]	3629 [4600]	3636 [5000]	3636 [5000]
Hauteur, Ouvert [Capot]	[mm]	2318 [2280]	2318 [2280]	2407 [2300]	2407 [2300]
Poids, Ouvert [Capot]	[kg]	3340 [4224]	3378 [4262]	4079 [5689]	4219 [5829]

CE -VERTA-106188
-VERTA-106189

JCB ENERGY SE RÉSERVE LE DROIT DE MODIFIER LES CATALOGUES, LES PRODUITS, LES MODÈLES ET LES SPÉCIFICATIONS TECHNIQUES.

GROUPES ÉLECTROGÈNES DIESEL -- SÉRIE JCP

GROUPE		JCP 770	JCP 825	JCP 850	JCP 900
Puissance de Veille	kVA (kWe) A	770,0 [616.0] 1.112,7	825,0 [660,0] 1.192,0	850,0 [680,0] 1.228,0	900,0 [720,0] 1.300,6
Puissance Primaire	kVA (kWe) A	700,0 [560,0] 1.011,6	750,0 [600,0] 1.083,0	722,0 [618,0] 1.115,0	818,2 [654,5] 1.182,3
Puissance Continue	kVA (kWe) A	490,0 [392,0] 708,1	525,0 [420,0] 758,0	540,0 [432,0] 780,0	572,7 [458,2] 827,6
Facteur de Puissance	CosQ	0,8	0,8	0,8	0,8
Fréquence	Hz	50	50	50	50
MOTEUR					
Marque		PERKINS	PERKINS	PERKINS	PERKINS
Modèle		2806A-E18TTAG4	4006-23TAG2A	2806A-E18TTAG5	4006-23TAG3A
Vitesse	(RPM)	1500	1500	1500	1500
Puissance Brute du Moteur	(kW)	685,0	732,0	739,0	786,0
Puissance Nette du Moteur	(kW)	657,0	702,0	714,0	760,0
Nombre de Cylindres		6	6	6	6
Configuration		Vertical, En Ligne	Vertical, En Ligne	Vertical, En Ligne	Vertical, En Ligne
Émission		Optimisé en carburant	Optimisé en carburant	Optimisé en carburant	Optimisé en carburant
Aspiration		SeriesTurbocharged/ Intercooled	Suralimenté/Interrefroidi	SeriesTurbocharged/ Intercooled	Suralimenté/Interrefroidi
Type de Régulation		Electronique	Electronique	Electronique	Electronique
Déplacement	[L]	18,13	22,921	18,13	22,921
Alésage et Course	[mm]	145 x 183	160 x 190	145 x 183	160 x 190
Taux de Compression		14:1	12,8:1	14:1	13,6:1
Système Électrique	[V]	24	24	24	24
Consommation de Carburant en Mode Primaire - Chargé à 50%	[L/h]	70,99	80,72	77,24	87,31
Consommation de Carburant en Mode Primaire - Chargé à 75%	[L/h]	103,77	120,51	113,52	129,11
Consommation de Carburant en Mode Primaire - Chargé à 100%	[L/h]	141,26	159,91	156,83	172,15
Consommation de Carburant en Mode Veille - Chargé à 110%	[L/h]	155,32	176,06	173,58	193,76
Capacité du Réservoir de Carburant, A/S (Auvent)	[lt]	1350 [530]	2000 [2000]	1350 [530]	2000 [2000]
ALTERNATEUR					
Marque		JCB 355MX	JCB 355MXA	JCB 355L	JCB 355LX
Puissance de Sortie	400 V-kVA	700,0	750,0	773,0	850,0
Sur-vitesse	rpm	2250	2250	2250	2250
Classe d'Isolation		H	H	H	H
Protection		IP-23	IP-23	IP-23	IP-23
Tension		231 / 400 V	231 / 400 V	231 / 400 V	231 / 400 V
Régulation de Tension		±1	±1	±1	±1
DIMENSIONS					
Largeur, Ouvert [Capot]	[mm]	1600 [1900]	1710 [2100]	1600 [1900]	1710 [2100]
Longueur, Ouvert [Capot]	[mm]	3666 [5000]	4055 [5929]	3666 [5000]	4055 [5929]
Hauteur, Ouvert [Capot]	[mm]	2407 [2300]	1964 [2405]	2407 [2300]	1964 [2405]
Poids, Ouvert [Capot]	[kg]	4827 [6437]	6370 [10020]	4827 [6437]	6370 [10020]

CE -VERTA-106188
-VERTA-106189

JCB ENERGY SE RÉSERVE LE DROIT DE MODIFIER LES CATALOGUES, LES PRODUITS, LES MODÈLES ET LES SPÉCIFICATIONS TECHNIQUES.

GROUPE		JCP 1000	JCP 1125	JCP 1250	JCP 1385
Puissance de Veille	kVA (kWe) A	1.000,0 [800,0] 1.445,1	1.125,0 [900,0] 1.625,7	1.250,0 [1.000,0] 1.806,4	1.385,0 [1.108,0] 2.001,4
Puissance Primaire	kVA (kWe) A	909,1 [727,3] 1.313,7	1.022,7 [818,2] 1.477,9	1.136,4 [909,1] 1.642,1	1.259,1 [1.007,3] 1.819,5
Puissance Continue	kVA (kWe) A	636,4 [509,1] 919,6	715,9 [572,7] 1.034,6	795,5 [636,4] 1.149,5	881,4 [705,1] 1.273,6
Facteur de Puissance	CosQ	0,8	0,8	0,8	0,8
Fréquence	Hz	50	50	50	50
MOTEUR					
Marque		PERKINS	PERKINS	PERKINS	PERKINS
Modèle		4008TAG1A	4008TAG2A	4008-30TAG3	4012-46TWG2A
Vitesse	(RPM)	1500	1500	1500	1500
Puissance Brute du Moteur	(kW)	882,0	985,0	1105,0	1217,0
Puissance Nette du Moteur	(kW)	844,0	947,0	1055,0	1166,0
Nombre de Cylindres		8	8	8	12
Configuration		Vertical, En Ligne	Vertical, En Ligne	Vertical, En Ligne	Vee 60°
Émission		Optimisé en carburant	Optimisé en carburant	Optimisé en carburant	Optimisé en carburant
Aspiration		Suralimenté/Interrefroidi	Suralimenté/Interrefroidi	Suralimenté/Interrefroidi	Turbocharged/WAC-Intercooled
Type de Régulation		Electronique	Electronique	Electronique	Electronique
Déplacement	[L]	30,561	30,561	30,561	45,842
Alésage et Course	[mm]	160 x 190	160 x 190	160 x 190	160 x 190
Taux de Compression		13,6:1	13,6:1	13:1	13:1
Système Électrique	[V]	24	24	24	24
Consommation de Carburant en Mode Primaire - Chargé à 50%	[L/h]	96,88	108,19	118,25	150,77
Consommation de Carburant en Mode Primaire - Chargé à 75%	[L/h]	141,11	161,51	175,63	209,66
Consommation de Carburant en Mode Primaire - Chargé à 100%	[L/h]	192,83	215,34	238,82	274,37
Consommation de Carburant en Mode Veille - Chargé à 110%	[L/h]	215,37	239,38	269,83	303,15
Capacité du Réservoir de Carburant, A/S (Auvent)	[lt]	2000 [2000]	2000 [2000]	2000 [2000]	2250 [2250]
ALTERNATEUR					
Marque		JCB 400S	JCB 400M	JCB 400MX	JCB 400L
Puissance de Sortie	400 V-kVA	909,0	1000,0	1136,0	1273,0
Sur-vitesse	rpm	2250	2250	2250	2250
Classe d'Isolation		H	H	H	H
Protection		IP-23	IP-23	IP-23	IP-23
Tension		231 / 400 V	231 / 400 V	231 / 400 V	231 / 400 V
Régulation de Tension		±1	±1	±1	±1
DIMENSIONS					
Largeur, Ouvert [Capot]	[mm]	2050 [2350]	2050 [2350]	2200 [2350]	1800 [2352]
Longueur, Ouvert [Capot]	[mm]	5100 [6769]	5100 [6769]	5100 [6769]	5070 [7883]
Hauteur, Ouvert [Capot]	[mm]	2145 [2405]	2145 [2405]	2145 [2405]	2291 [2706]
Poids, Ouvert [Capot]	[kg]	7640 [11290]	7820 [11470]	8050 [11700]	9340 [14360]

CE -VERTA-106188
-VERTA-106189

JCB ENERGY SE RÉSERVE LE DROIT DE MODIFIER LES CATALOGUES, LES PRODUITS, LES MODÈLES ET LES SPÉCIFICATIONS TECHNIQUES.

GROUPES ÉLECTROGÈNES DIESEL -- SÉRIE JCP

GROUPE		JCP 1500	JCP 1656	JCP 1880	JCP 2000
Puissance de Veille	kVA (kWe) A	1.500,0 [1.200,0] 2.167,6	1.656,0 [1.324,8] 2.393,1	1.880,0 [1.504,0] 2.716,8	2.000,0 [1.600,0] 2.890,2
Puissance Primaire	kVA (kWe) A	1.363,6 [1.090,9] 1.970,6	1.505,5 [1.204,4] 2.175,5	1.709,1 [1.367,3] 2.469,8	1.818,2 [1.454,5] 2.627,4
Puissance Continue	kVA (kWe) A	954,5 [763,6] 1.379,4	1.053,8 [843,1] 1.522,9	1.196,4 [957,1] 1.728,8	1.272,7 [1.018,2] 1.839,2
Facteur de Puissance	CosQ	0,8	0,8	0,8	0,8
Fréquence	Hz	50	50	50	50
MOTEUR					
Marque		PERKINS	PERKINS	PERKINS	PERKINS
Modèle		4012-46TWG3A	4012-46TAG2A	4012-46TAG3A	4016-61TRG1
Vitesse	(RPM)	1500	1500	1500	1500
Puissance Brute du Moteur	(kW)	1321,0	1459,0	1643,0	1774,0
Puissance Nette du Moteur	(kW)	1263,0	1395,0	1583,0	1684,0
Nombre de Cylindres		12	12	12	16
Configuration		Vee 60°	Vee 60°	Vee 60°	Vee 60°
Émission		Optimisé en carburant	Optimisé en carburant	Optimisé en carburant	Optimisé en carburant
Aspiration		Turbocharged/WAC-Intercooled	Turbocharged/WAC-Intercooled	Suralimenté/Interrefroidi	Turbocharged/ WAC-Intercooled
Type de Régulation		Electronique	Electronique	Electronique	Electronique
Déplacement	[L]	45,842	45,842	45,842	61,123
Alésage et Course	[mm]	160 x 190	160 x 190	160 x 190	160 x 190
Taux de Compression		13:1	13:1	13:1	13:1
Système Électrique	[V]	24	24	24	24
Consommation de Carburant en Mode Primaire - Chargé à 50%	[L/h]	158,59	157,09	176,16	198,33
Consommation de Carburant en Mode Primaire - Chargé à 75%	[L/h]	224,21	233,31	269,48	300,38
Consommation de Carburant en Mode Primaire - Chargé à 100%	[L/h]	297,54	309,53	362,79	385,17
Consommation de Carburant en Mode Veille - Chargé à 110%	[L/h]	333,32	341,00	403,11	414,62
Capacité du Réservoir de Carburant, A/S (Auvent)	[lt]	2500 [2500]	2500 [2500]	3000 [3000]	3000 [3000]
ALTERNATEUR					
Marque		JCB 400L1	JCB 400L2	JCB 450S	JCB 450SX
Puissance de Sortie	400 V-kVA	1418,0	1500,0	1750,0	1818,0
Sur-vitesse	rpm	2250	2250	2250	2250
Classe d'Isolation		H	H	H	H
Protection		IP-23	IP-23	IP-23	IP-23
Tension		231 / 400 V	231 / 400 V	231 / 400 V	231 / 400 V
Régulation de Tension		±1	±1	±0.5	±0.5
DIMENSIONS					
Largeur, Ouvert [Capot]	[mm]	1800 [2352]	1800 [2352]	2200 [2352]	2190 [2430]
Longueur, Ouvert [Capot]	[mm]	5070 [7883]	5225 [7883]	5225 [7883]	6200 [12000]
Hauteur, Ouvert [Capot]	[mm]	2291 [2706]	2255 [2706]	2259 [2706]	3100 [3200]
Poids, Ouvert [Capot]	[kg]	9570 [14590]	10385 [15405]	12036 [17056]	12720 [19840]

CE -VERTA-106188
-VERTA-106189

JCB ENERGY SE RÉSERVE LE DROIT DE MODIFIER LES CATALOGUES, LES PRODUITS, LES MODÈLES ET LES SPÉCIFICATIONS TECHNIQUES.

GROUPE		JCP 2030	JCP 2250	JCP 2263	JCP 2500
Puissance de Veille	kVA (kWe) A	2.030,0 [1.624,0] 2.933,5	2.250,0 [1.800,0] 3.251,4	2.263,0 [1.810,4] 3.270,2	2.500,0 [2.000,0] 3.612,7
Puissance Primaire	kVA (kWe) A	1.845,5 [1.476,4] 2.666,8	2.045,5 [1.636,4] 2.955,9	2.057,3 [1.645,8] 2.972,9	2.272,7 [1.818,2] 3.284,3
Puissance Continue	kVA (kWe) A	1.291,8 [1.033,5] 1.866,8	1.431,8 [1.145,5] 2.069,1	1.440,1 [1.152,1] 2.081,1	1.590,9 [1.272,7] 2.299,0
Facteur de Puissance	CosQ	0,8	0,8	0,8	0,8
Fréquence	Hz	50	50	50	50
MOTEUR					
Marque		PERKINS	PERKINS	PERKINS	PERKINS
Modèle		4016TAG1A	4016-61TRG2	4016TAG2	4016-61TRG3
Vitesse	(RPM)	1500	1500	1500	1500
Puissance Brute du Moteur	(kW)	1741,0	1985,0	1937,0	2183,0
Puissance Nette du Moteur	(kW)	1690,0	1895,0	1886,0	2083,0
Nombre de Cylindres		16	16	16	16
Configuration		Vee 60°	Vee 60°	Vee 60°	Vee 60°
Émission		Optimisé en carburant	Optimisé en carburant	Optimisé en carburant	Optimisé en carburant
Aspiration		Suralimenté/Interrefroidi	Turbocharged/ WAC-Intercooled	Suralimenté/Interrefroidi	Turbocharged/ WAC-Intercooled
Type de Régulation		Electronique	Electronique	Electronique	Electronique
Déplacement	[L]	61,123	61,123	61,123	61,123
Alésage et Course	[mm]	160 x 190	160 x 190	160 x 190	160 x 190
Taux de Compression		13.6:1	13:1	13.6:1	13:1
Système Électrique	[V]	24	24	24	24
Fuel Consumption Prime- %50 Loaded	[L/h]	198,33	216,59	216,59	234,24
Fuel Consumption Prime- % 75 Loaded	[L/h]	300,38	318,70	318,70	344,48
Fuel Consumption Prime- % 100 Loaded	[L/h]	385,17	422,87	422,87	470,78
Fuel Consumption Standby- %100 Loaded	[L/h]	414,62	477,78	477,78	530,52
Fuel Tank Capacity, w/o Canopy (Canopy)	[lt]	3000 [3000]	3000 [3000]	3000 [3000]	3500 [3500]
ALTERNATEUR					
Marque		JCB 450SX	JCB 450M	JCB 450M	JCB 450MX
Puissance de Sortie	400 V-kVA	1818,0	2045,0	2045,0	2273,0
Sur-vitesse	rpm	2250	2250	2250	2250
Classe d'Isolation		H	H	H	H
Protection		IP-23	IP-23	IP-23	IP-23
Tension		231 / 400 V	231 / 400 V	231 / 400 V	231 / 400 V
Régulation de Tension		±0.5	±0.5	±0.5	±0.5
DIMENSIONS					
Largeur, Ouvert [Capot]	[mm]	2775 [2900]	2190 [2430]	2775 [2900]	2200 [2430]
Longueur, Ouvert [Capot]	[mm]	6100 [12000]	6200 [12000]	6100 [12000]	6650 [12000]
Hauteur, Ouvert [Capot]	[mm]	3300 [3500]	3100 [3200]	3300 [3500]	3300 [3500]
Poids, Ouvert [Capot]	[kg]	15680 [24850]	12720 [19840]	15680 [24850]	15800 [22920]

CE -VERTA-106188
-VERTA-106189

JCB ENERGY SE RÉSERVE LE DROIT DE MODIFIER LES CATALOGUES, LES PRODUITS, LES MODÈLES ET LES SPÉCIFICATIONS TECHNIQUES.

NOS CERTIFICATS

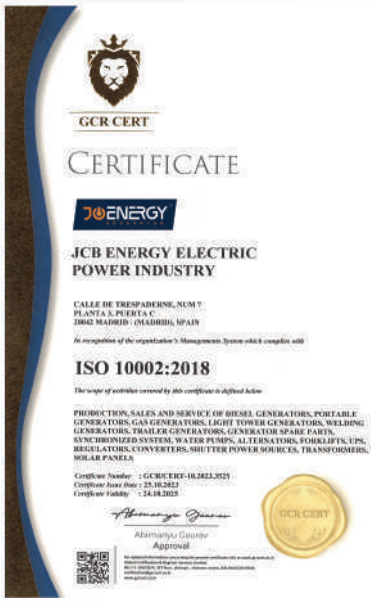
GCR CERT

CERTIFICATE

JCB ENERGY ELECTRIC POWER INDUSTRY

CALLE DE TRESPADERNE, NUM 7
PLANTA 3, PUERTA C
28042 MADRID - (MADRID), SPAIN

In recognition of the organization's Management System which complies with

ISO 10002:2018

The scope of activities covered by this certificate is defined below

PRODUCTION, SALES AND SERVICE OF DIESEL GENERATORS, PORTABLE GENERATORS, GAS GENERATORS, LIGHT TOWER GENERATORS, WELDING GENERATORS, TRAILER GENERATORS, GENERATOR SPARE PARTS, SYNCHRONIZED SYSTEM, WATER PUMPS, ALTERNATORS, FORKLIFTS, UPS, REGULATORS, CONVERTERS, SHUTTER POWER SOURCES, TRANSFORMERS, SOLAR PANELS

Certificate Number : GCR/CERT-10.2023.3525
Certificate Issue Date : 25.10.2023
Certificate Validity : 24.10.2025

Abimanyu Gaurav
Approval

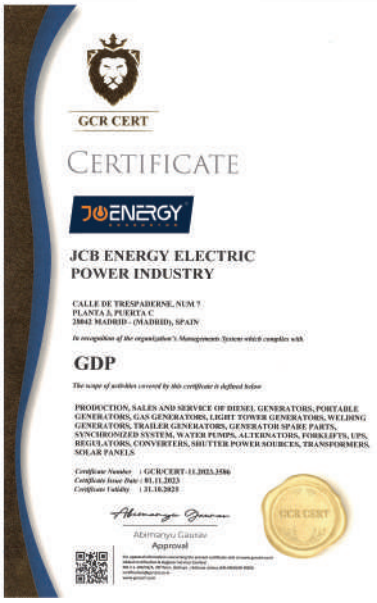
GCR CERT

CERTIFICATE

JCB ENERGY ELECTRIC POWER INDUSTRY

CALLE DE TRESPADERNE, NUM 7
PLANTA 3, PUERTA C
28042 MADRID - (MADRID), SPAIN

In recognition of the organization's Management System which complies with

GDP

The scope of activities covered by this certificate is defined below

PRODUCTION, SALES AND SERVICE OF DIESEL GENERATORS, PORTABLE GENERATORS, GAS GENERATORS, LIGHT TOWER GENERATORS, WELDING GENERATORS, TRAILER GENERATORS, GENERATOR SPARE PARTS, SYNCHRONIZED SYSTEM, WATER PUMPS, ALTERNATORS, FORKLIFTS, UPS, REGULATORS, CONVERTERS, SHUTTER POWER SOURCES, TRANSFORMERS, SOLAR PANELS

Certificate Number : GCR/CERT-11.2023.3586
Certificate Issue Date : 01.11.2023
Certificate Validity : 31.10.2025

Abimanyu Gaurav
Approval

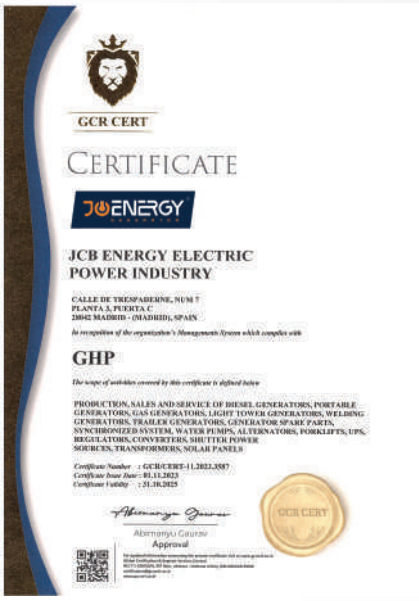
GCR CERT

CERTIFICATE

JCB ENERGY ELECTRIC POWER INDUSTRY

CALLE DE TRESPADERNE, NUM 7
PLANTA 3, PUERTA C
28042 MADRID - (MADRID), SPAIN

In recognition of the organization's Management System which complies with

GHP

The scope of activities covered by this certificate is defined below

PRODUCTION, SALES AND SERVICE OF DIESEL GENERATORS, PORTABLE GENERATORS, GAS GENERATORS, LIGHT TOWER GENERATORS, WELDING GENERATORS, TRAILER GENERATORS, GENERATOR SPARE PARTS, SYNCHRONIZED SYSTEM, WATER PUMPS, ALTERNATORS, FORKLIFTS, UPS, REGULATORS, CONVERTERS, SHUTTER POWER SOURCES, TRANSFORMERS, SOLAR PANELS

Certificate Number : GCR/CERT-11.2023.3587
Certificate Issue Date : 01.11.2023
Certificate Validity : 31.10.2025

Abimanyu Gaurav
Approval

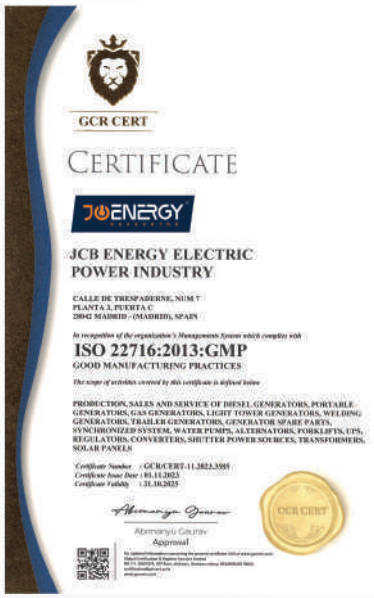
GCR CERT

CERTIFICATE

JCB ENERGY ELECTRIC POWER INDUSTRY

CALLE DE TRESPADERNE, NUM 7
PLANTA 3, PUERTA C
28042 MADRID - (MADRID), SPAIN

In recognition of the organization's Management System which complies with

ISO 22716:2013:GMP
GOOD MANUFACTURING PRACTICES

The scope of activities covered by this certificate is defined below

PRODUCTION, SALES AND SERVICE OF DIESEL GENERATORS, PORTABLE GENERATORS, GAS GENERATORS, LIGHT TOWER GENERATORS, WELDING GENERATORS, TRAILER GENERATORS, GENERATOR SPARE PARTS, SYNCHRONIZED SYSTEM, WATER PUMPS, ALTERNATORS, FORKLIFTS, UPS, REGULATORS, CONVERTERS, SHUTTER POWER SOURCES, TRANSFORMERS, SOLAR PANELS

Certificate Number : GCR/CERT-11.2023.3589
Certificate Issue Date : 01.11.2023
Certificate Validity : 31.10.2025

Abimanyu Gaurav
Approval

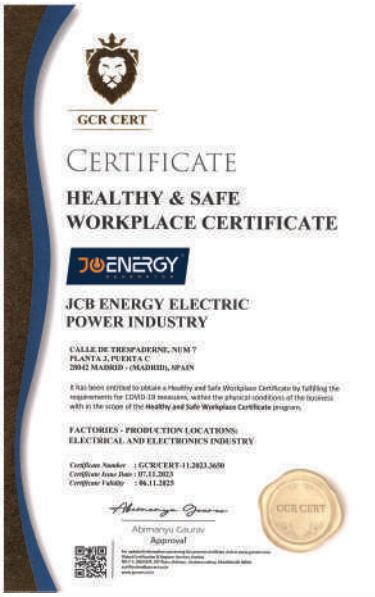
GCR CERT

CERTIFICATE

HEALTHY & SAFE WORKPLACE CERTIFICATE

JCB ENERGY ELECTRIC POWER INDUSTRY

CALLE DE TRESPADERNE, NUM 7
PLANTA 3, PUERTA C
28042 MADRID - (MADRID), SPAIN

It has been entitled to obtain a Healthy and Safe Workplace Certificate by fulfilling the requirements for COVID-19 measures, within the physical conditions of the business with in the scope of the **Healthy and Safe Workplace Certificate** program.

FACTORIES - PRODUCTION LOCATIONS:
ELECTRICAL AND ELECTRONICS INDUSTRY

Certificate Number : GCR/CERT-11.2023.3650
Certificate Issue Date : 07.11.2023
Certificate Validity : 06.11.2025

Abimanyu Gaurav
Approval


mecc alte

JCB Energy Electric Power Industry S.L.

HAS OUR TOTAL SUPPORT

We are pleased to certify that this company, with its registered office (address as below), is fully authorised as an Original Equipment Manufacturer partner to incorporate Mecc Alte AC Generators when selling and distributing generating sets.

Mecc Alte also certifies that its products sold to this company are fully covered by the Mecc Alte Warranty.

Mecc Alte provides this company access to its extensive product knowledge in order to incorporate Mecc Alte AC Generators when selling and distributing generating sets.

World-class alternators 1 – 5,000kVA.

APPROVED MANUFACTURER

Radek Mrkvica

CERTIFICATE NO.
MA000163

VALID UNTIL
31 December 2025

COMPANY ADDRESS
Calle de Trespaderne, 7, 3ºC, 28042, Madrid, Spain

GENUINE PARTS

POWER FROM WITHIN

CE -VERTA-106188
-VERTA-106189

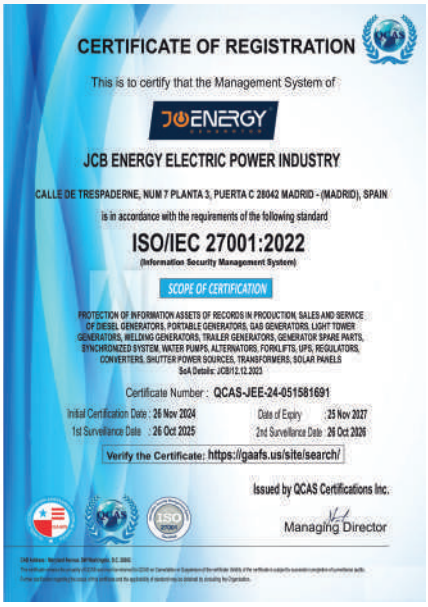

CERTIFICATE OF REGISTRATION

This is to certify that the Management System of

JCB ENERGY ELECTRIC POWER INDUSTRY

CALLE DE TRESPADERNE, NUM 7 PLANTA 3, PUERTA C 28042 MADRID - (MADRID), SPAIN

is in accordance with the requirements of the following standard

ISO/IEC 27001:2022

(Information Security Management System)

SCOPE OF CERTIFICATION

PROTECTION OF INFORMATION ASSETS OF RECORDS IN PRODUCTION, SALES AND SERVICE OF DIESEL GENERATORS, PORTABLE GENERATORS, GAS GENERATORS, LIGHT TOWER GENERATORS, WELDING GENERATORS, TRAILER GENERATORS, GENERATOR SPARE PARTS, SYNCHRONIZED SYSTEM, WATER PUMPS, ALTERNATORS, FORKLIFTS, UPS, REGULATORS, CONVERTERS, SHUTTER POWER SOURCES, TRANSFORMERS, SOLAR PANELS

SoA Details: JCB/12.12.2023

Certificate Number : QCAS-JEE-24-051581691

Initial Certification Date : 26 Nov 2024 Date of Expiry : 25 Nov 2027

1st Surveillance Date : 26 Oct 2025 2nd Surveillance Date : 26 Oct 2026

Verify the Certificate: https://gaafs.us/site/search/

Issued by QCAS Certifications Inc.

Managing Director

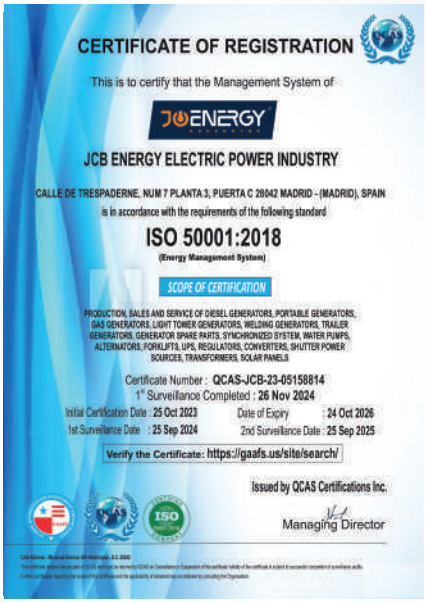

CERTIFICATE OF REGISTRATION

This is to certify that the Management System of

JCB ENERGY ELECTRIC POWER INDUSTRY

CALLE DE TRESPADERNE, NUM 7 PLANTA 3, PUERTA C 28042 MADRID - (MADRID), SPAIN

is in accordance with the requirements of the following standard

ISO 50001:2018

(Energy Management System)

SCOPE OF CERTIFICATION

PRODUCTION, SALES AND SERVICE OF DIESEL GENERATORS, PORTABLE GENERATORS, GAS GENERATORS, LIGHT TOWER GENERATORS, WELDING GENERATORS, TRAILER GENERATORS, GENERATOR SPARE PARTS, SYNCHRONIZED SYSTEM, WATER PUMPS, ALTERNATORS, FORKLIFTS, UPS, REGULATORS, CONVERTERS, SHUTTER POWER SOURCES, TRANSFORMERS, SOLAR PANELS

Certificate Number : QCAS-JCB-23-05158814

1st Surveillance Completed : 26 Nov 2024

Initial Certification Date : 25 Oct 2023 Date of Expiry : 24 Oct 2026

1st Surveillance Date : 25 Sep 2024 2nd Surveillance Date : 25 Sep 2025

Verify the Certificate: https://gaafs.us/site/search/

Issued by QCAS Certifications Inc.

Managing Director

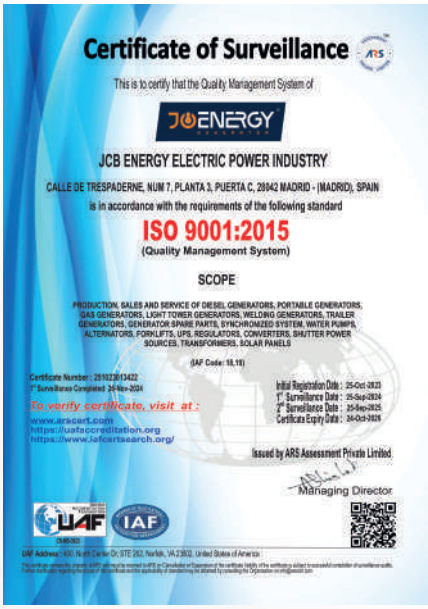

Certificate of Surveillance

This is to certify that the Quality Management System of

JCB ENERGY ELECTRIC POWER INDUSTRY

CALLE DE TRESPADERNE, NUM 7, PLANTA 3, PUERTA C, 28042 MADRID - (MADRID), SPAIN

is in accordance with the requirements of the following standard

ISO 9001:2015

(Quality Management System)

SCOPE

PRODUCTION, SALES AND SERVICE OF DIESEL GENERATORS, PORTABLE GENERATORS, GAS GENERATORS, LIGHT TOWER GENERATORS, WELDING GENERATORS, TRAILER GENERATORS, GENERATOR SPARE PARTS, SYNCHRONIZED SYSTEM, WATER PUMPS, ALTERNATORS, FORKLIFTS, UPS, REGULATORS, CONVERTERS, SHUTTER POWER SOURCES, TRANSFORMERS, SOLAR PANELS

(IAF Code: 18,19)

Certificate Number : 251022813422

1st Surveillance Completed: 26-Nov-2024

Initial Registration Date : 25-Oct-2023

1st Surveillance Date : 25-Sep-2024

2nd Surveillance Date : 25-Sep-2025

Certificate Expiry Date : 24-Oct-2026

To verify certificate, visit at :

www.arscert.com

https://uafaccreditation.org

https://www.iafcertsearch.org/

Issued by ARS Assessment Private Limited

Managing Director

UAF Address : 400, North Center Dr. STE 202, Norfolk, VA 23502, United States of America

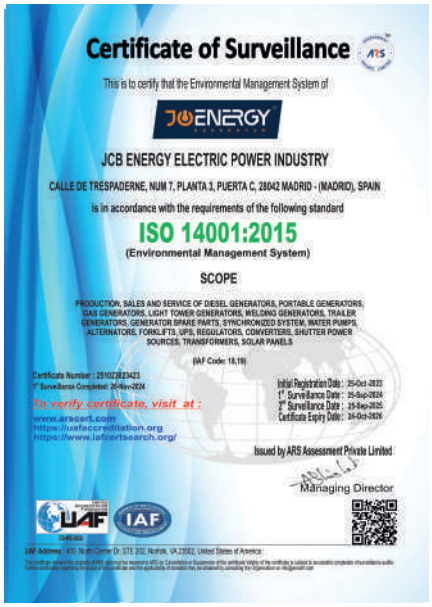

Certificate of Surveillance

This is to certify that the Environmental Management System of

JCB ENERGY ELECTRIC POWER INDUSTRY

CALLE DE TRESPADERNE, NUM 7, PLANTA 3, PUERTA C, 28042 MADRID - (MADRID), SPAIN

is in accordance with the requirements of the following standard

ISO 14001:2015

(Environmental Management System)

SCOPE

PRODUCTION, SALES AND SERVICE OF DIESEL GENERATORS, PORTABLE GENERATORS, GAS GENERATORS, LIGHT TOWER GENERATORS, WELDING GENERATORS, TRAILER GENERATORS, GENERATOR SPARE PARTS, SYNCHRONIZED SYSTEM, WATER PUMPS, ALTERNATORS, FORKLIFTS, UPS, REGULATORS, CONVERTERS, SHUTTER POWER SOURCES, TRANSFORMERS, SOLAR PANELS

(IAF Code: 18,19)

Certificate Number : 251022823423

1st Surveillance Completed: 26-Nov-2024

Initial Registration Date : 25-Oct-2023

1st Surveillance Date : 25-Sep-2024

2nd Surveillance Date : 25-Sep-2025

Certificate Expiry Date : 24-Oct-2026

To verify certificate, visit at :

www.arscert.com

https://uafaccreditation.org

https://www.iafcertsearch.org/

Issued by ARS Assessment Private Limited

Managing Director

UAF Address : 400, North Center Dr. STE 202, Norfolk, VA 23502, United States of America

Certificate of Surveillance

This is to certify that the Occupational Health and Safety Management System of

JCB ENERGY ELECTRIC POWER INDUSTRY

CALLE DE TRESPADERNE, NUM 7, PLANTA 3, PUERTA C, 28042 MADRID - (MADRID), SPAIN

is in accordance with the requirements of the following standard

ISO 45001:2018

(Occupational Health and Safety Management System)

SCOPE

PRODUCTION, SALES AND SERVICE OF DIESEL GENERATORS, PORTABLE GENERATORS, GAS GENERATORS, LIGHT TOWER GENERATORS, WELDING GENERATORS, TRAILER GENERATORS, GENERATOR SPARE PARTS, SYNCHRONIZED SYSTEM, WATER PUMPS, ALTERNATORS, FORKLIFTS, UPS, REGULATORS, CONVERTERS, SHUTTER POWER SOURCES, TRANSFORMERS, SOLAR PANELS

(IAF Code: 18,19)

Certificate Number : 251022823424

1st Surveillance Completed: 26-Nov-2024

Initial Registration Date : 25-Oct-2023

1st Surveillance Date : 25-Sep-2024

2nd Surveillance Date : 25-Sep-2025

Certificate Expiry Date : 24-Oct-2026

To verify certificate, visit at :

www.arscert.com

www.uafaccreditation.org

www.iafcertsearch.org

Issued by ARS Assessment Private Limited

Managing Director

UAF Address : 400, North Center Dr. STE 202, Norfolk, VA 23502, United States of America

CE -VERTA-106188
-VERTA-106189

DNV

MANAGEMENT SYSTEM CERTIFICATE

Certificate no.:	Initial certification date:	Valid:
0312064	14 August 2007	14 October 2023 – 13 October 2026

This is to certify that the management system of

HD Hyundai Infracore Co., Ltd. Head Office & Incheon Plant

489, Injung-ro, Dong-gu, Incheon, 22502, Republic of Korea

and the sites as mentioned in the appendix accompanying this certificate

has been found to conform to the Environmental Management System standard:

ISO 14001:2015

This certificate is valid for the following scope:

Design, Development, Manufacture, Servicing of Internal Combustion Engine for use in Marine Industry, General Industry and Automotive Industry, and Earth Moving Equipment(Excavator, Wheel Loader, Dozer).
Testing of Earth Moving Equipment(Excavator and Wheel Loader).

Place and date:
Barendrecht, 09 October 2023

For the issuing office:
DNV - Business Assurance
Zwolseweg 1, 2994 LB Barendrecht, Netherlands

Erie Koek
Management Representative

Lack of fulfilment of conditions as set out in the Certification Agreement may render this Certificate invalid.
ACCREDITED UNIT: DNV Business Assurance B.V., Zwolseweg 1, 2994 LB, Barendrecht, Netherlands - TEL: +31(0)10282080 www.dnv.com/assurance

DNV

MANAGEMENT SYSTEM CERTIFICATE

Certificate no.:	Initial certification date:	Valid:
0312065	03 January 2008 (based on OHSAS 18001)	14 October 2023 – 13 October 2026

This is to certify that the management system of

HD Hyundai Infracore Co., Ltd. Head Office & Incheon Plant

489, Injung-ro, Dong-gu, Incheon, 22502, Republic of Korea

and the sites as mentioned in the appendix accompanying this certificate

has been found to conform to the Occupational Health and Safety Management System standard:

ISO 45001:2018

This certificate is valid for the following scope:

Design, Development, Manufacture, Servicing of Internal Combustion Engine for use in Marine Industry, General Industry and Automotive Industry, and Earth Moving Equipment(Excavator, Wheel Loader, Dozer).
Testing of Earth Moving Equipment(Excavator and Wheel Loader).

Place and date:
Barendrecht, 09 October 2023

For the issuing office:
DNV - Business Assurance
Zwolseweg 1, 2994 LB Barendrecht, Netherlands

Erie Koek
Management Representative

Lack of fulfilment of conditions as set out in the Certification Agreement may render this Certificate invalid.
ACCREDITED UNIT: DNV Business Assurance B.V., Zwolseweg 1, 2994 LB, Barendrecht, Netherlands - TEL: +31(0)10282080 www.dnv.com/assurance

Cámara de Madrid
REGISTRO GENERAL
SALIDA
Nº de Registro: 845 / RG 645
Fecha: 26/07/2024 12:00:00

IRENE SANCHEZ ROMAN, MANAGER OF THE DEPARTMENT OF LEGAL ADVISORY SERVICES AND THE DATABASE OF THE OFFICIAL CHAMBER OF COMMERCE, INDUSTRY AND SERVICES OF MADRID, WITH REGISTERED OFFICE AT PLAZA DE LA INDEPENDENCIA 1, MADRID, SPAIN

CERTIFY: That, according to the background data on record at this Chamber and others produced by the Company:

JCB ENERGY ELECTRIC POWER INDUSTRY S.L., a Company with Tax I.D. Number B13975594, and its registered office at street Trespaderne no 7, 28042 Madrid is registered on 8 May 2024, under the heading of the 1st Section, companies, of the Economic Activities Tax Tariffs Number 342 to perform the following activity:

- Manufacture of electrical material for use and equipment

In witness whereof, for the appropriate purpose, I have issued and signed this Certificate, to which I affix the stamp of this Chamber, in Madrid on 26 July 2024.

Cámara de Madrid
REGISTRO GENERAL
SALIDA
Nº de Registro: 859 / RG 659
Fecha: 30/07/2024 12:07:28

IRENE SANCHEZ ROMAN, DIRECTORA DEL DEPARTAMENTO DE ASESORIA JURIDICA Y CENSO DE LA CÁMARA OFICIAL DE COMERCIO, INDUSTRIA Y SERVICIOS DE MADRID, CON DOMICILIO SOCIAL EN LA PLAZA DE LA INDEPENDENCIA Nº 1, MADRID – ESPAÑA

CERTIFICA: Que de los antecedentes que obran en esta Corporación y de otros exhibidos por la sociedad, resulta:

NUMERO - Que la compañía JCB ENERGY ELECTRIC POWER INDUSTRY S.L., es una sociedad mercantil de nacionalidad española, constituida mediante escritura pública de fecha 23 de junio de 2023, autorizada por don José María Marín Vázquez, Notario del Ilustre Colegio de Madrid con el número 1.251 de orden de su protocolo, e inscrita en el Registro Mercantil al Tomo 46.424, Folio 40, Hoja M-799.035, Inscripción 1ª.

SEGUNDO - Que según se desprende de la mencionada escritura de constitución, en el artículo 2 de los Estatutos de la compañía JCB ENERGY ELECTRIC POWER INDUSTRY S.L., consta que tiene por objeto social:

"Actividad principal 27.11. Fabricación de motores, generadores y transformadores eléctricos".

TERCERO - Que según se desprende de la escritura de constitución, el capital social de la compañía JCB ENERGY ELECTRIC POWER INDUSTRY S.L., se fija en la cantidad de 19.600,00 € (DIECINUEVE MIL NOVECIENTOS VEINTE EUROS), dividido en 19.920 participaciones sociales, de 1,00 € (UN EURO) de valor nominal cada una, numeradas correlativamente del 1 al 19.920 ambos inclusive, que son íntegramente asumidas y desembolsadas por el socio fundador.

CUARTO - Que según consta en la escritura de constitución citada en párrafos anteriores, la compañía JCB ENERGY ELECTRIC POWER INDUSTRY S.L., opta por el sistema de Administrador Único y nombra por tiempo indefinido a don Mohamed A M Elaalem, con Número de Identidad Extranjero Y6048327P, para que actúe en nombre y representación de la mercantil, con cuantas facultades legal y estatutariamente corresponden a dicho cargo, procediendo el administrador nombrado a la aceptación del mismo.

QUINTO - Que la compañía JCB ENERGY ELECTRIC POWER INDUSTRY S.L., con domicilio en calle Trespaderne número 7, 28042 Madrid y provista de Número de Identificación Fiscal B13975594, consta dada de alta en el grupo/epígrafe 342 de la Sección 1ª empresarial de las Tarifas del Impuesto sobre Actividades Económicas, que faculta para ejercer la actividad "Fabricación de material eléctrico de utilización y equipamiento".

Vertacert International

CE

CE DECLARATION OF CONFORMITY

JCB ENERGY ELECTRIC POWER INDUSTRY SL
C/ ALFREDO MARQUERIE, NUMERO 11, PUERTA A, PLANTA 7 MADRID 28034 MADRID

Description Of The Product : GENERATOS AND PUMPS

Product Brand/Model/Type : DIESEL GENERATORS, GAS GENERATORS, PORTABLE GENERATORS, LIGHT TOWERS, WATER PUMPS, FORKLIFT, UPS, REGULATORS, CONVERTERS, ALTERNATORS, WELDING GENERATORS, TRAILER GENERATORS, SHUTTER POWER SOURCES

Applicable Harmonised Standards : EN ISO 12100:2010,EN ISO 8528-12:2014,EN60204:2006+A1:2009,EN 60204-1:2018, EN ISO 14120:2015,EN ISO 13857:2019,EN ISO 8528-4:2005,EN 61000-6-2:2005

Applicable EC Directives : 2006/42/EC MACHINERY DIRECTIVE
: 2014/30/EU ELECTROMAGNETIC COMPABILITY DIRECTIVE

Type /Models : JCB SERIES, JCD SERIES, JCD SERIES, JCC SERIES, JNP SERIES, JGD SERIES, JNC SERIES, JPG SERIES, JPD SERIES, JLT SERIES, JBW SERIES, JEP SERIES, JHP SERIES, JFC SERIES, JFC SERIES, JCG SERIES, JNP SERIES.

Certificate Number : VERTA-106188
Certificate Issue Date : 04.02.2025
Certificate Validity Date : 04.02.2026
Certificate Period : 1 Year

INAS

www.vertacert.com - info@vertacert.com

Vertacert International

CE

CE DECLARATION OF CONFORMITY

JCB ENERGY ELECTRIC POWER INDUSTRY SL
C/ ALFREDO MARQUERIE, NUMERO 11, PUERTA A, PLANTA 7 MADRID 28034 MADRID

Description Of The Product : POWER GENERATORS
Ürünün Tanımı : GÜÇ JENERATÖRLERİ

Applicable Harmonised Standards : TSE E 195, TS ISO 8528-8, TS EN ISO 3744:2008
Geçerli Uyumlaştırılmış Standartlar

Applicable EC Directives : MDMD REGULATION AND MDDR DIRECTIVE (2005/32/EC, MDMD DIRECTIVE (2006/14/EC)
Geçerli AT Direktifleri : GÜRÜLTÜ YÖNETMELİĞİ VE GÜRÜLTÜ DIRECTIVE (2005/88/EC, GÜRÜLTÜ DIRECTIVE (2000/14/AT)

Sertifika Numarası / Certificate Number : VERTA-106189
İlk Yayın Tarihi / Certificate Issue Date : 04.02.2025
Sertifika Geçerlilik Tarihi / Certificate Validity Date : 04.02.2026
Sertifika Periyodu / Certificate Period : 1 YEAR / 1 Year

INAS

www.vertacert.com - info@vertacert.com

CE -VERTA-106188
-VERTA-106189

JCENERGY
GENERATOR
JCENERGY
SCAN ME
www.jcbenergy.com
CE -VERTA-106188
-VERTA-106189